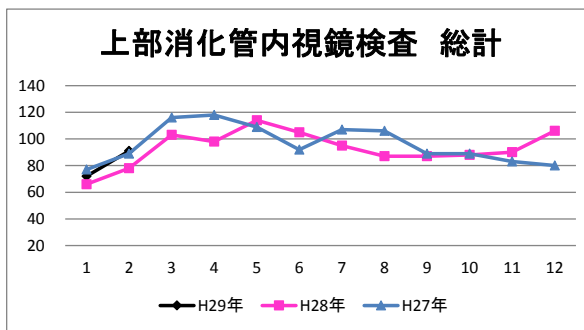


## 内視鏡検査集計

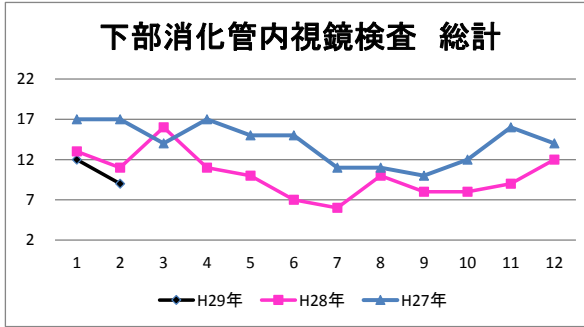
### (上部消化管内視鏡検査 総計)

	H27年	H28年	H29年
4月	77	66	72
5月	89	78	91
6月	116	103	
7月	118	98	
8月	109	114	
9月	92	105	
10月	107	95	
11月	106	87	
12月	89	87	
1月	89	88	
2月	83	90	
3月	80	106	
年度合計	1155	1117	163
月平均	96.3	93.1	81.5



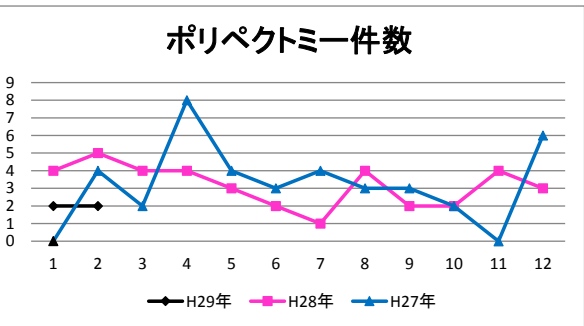
### (下部消化管内視鏡検査 総計)

	H27年	H28年	H29年
4月	17	13	12
5月	17	11	9
6月	14	16	
7月	17	11	
8月	15	10	
9月	15	7	
10月	11	6	
11月	11	10	
12月	10	8	
1月	12	8	
2月	16	9	
3月	14	12	
年度合計	169	121	21
月平均	14.1	10.1	10.5



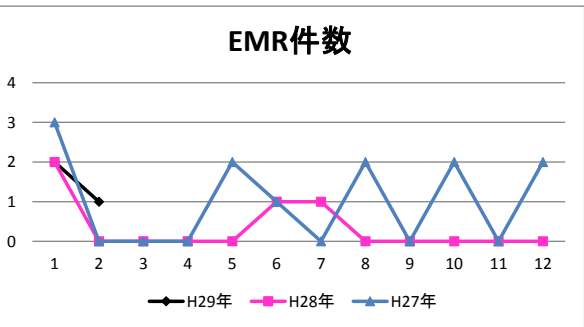
### ポリペクトミー

	H27年	H28年	H29年
4月	0	4	2
5月	4	5	2
6月	2	4	
7月	8	4	
8月	4	3	
9月	3	2	
10月	4	1	
11月	3	4	
12月	3	2	
1月	2	2	
2月	0	4	
3月	6	3	
年度合計	39	38	4
月平均	3.3	3.2	2.0



### EMR

	H27年	H28年	H29年
4月	3	2	2
5月	0	0	1
6月	0	0	
7月	0	0	
8月	2	0	
9月	1	1	
10月	0	1	
11月	2	0	
12月	0	0	
1月	2	0	
2月	0	0	
3月	2	0	
年度合計	12	4	3
月平均	1.0	0.3	1.5



### 総件数(上部+下部)

	H27年	H28年	H29年
4月	94	79	84
5月	106	89	100
6月	130	119	
7月	135	109	
8月	124	124	
9月	103	112	
10月	118	101	
11月	117	97	
12月	99	95	
1月	101	96	
2月	99	99	
3月	94	118	
年度合計	1320	1238	184
月平均	110.0	103.2	92.0

