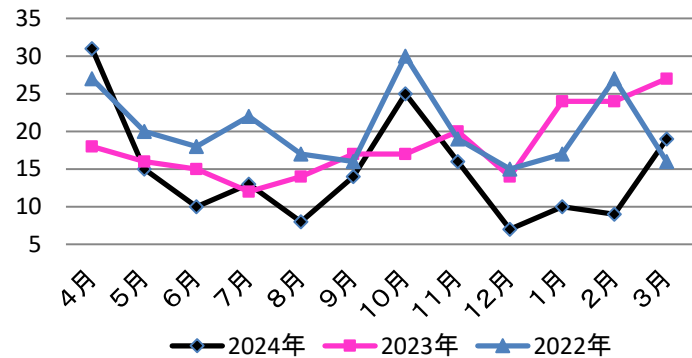


## 内視鏡検査集計

### (外来)

	2022年	2023年	2024年
4月	27	18	31
5月	20	16	15
6月	18	15	10
7月	22	12	13
8月	17	14	8
9月	16	17	14
10月	30	17	25
11月	19	20	16
12月	15	14	7
1月	17	24	10
2月	27	24	9
3月	16	27	19
年度合計	244	218	177
月平均	20.3	18.2	14.8

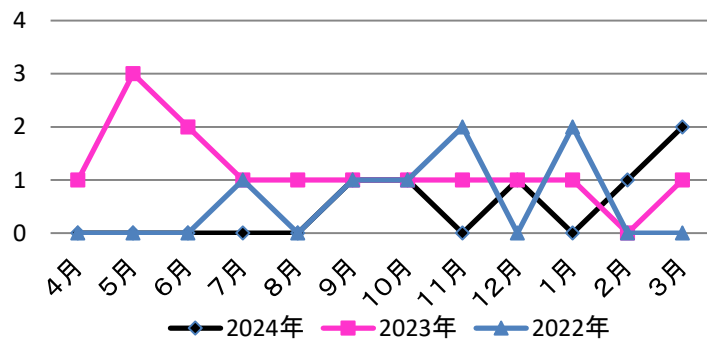
### 外来 上部消化管内視鏡検査件数



### (入院)

	2022年	2023年	2024年
4月	0	1	0
5月	0	3	0
6月	0	2	0
7月	1	1	0
8月	0	1	0
9月	1	1	1
10月	1	1	1
11月	2	1	0
12月	0	1	1
1月	2	1	0
2月	0	0	1
3月	0	1	2
年度合計	7	14	6
月平均	0.6	1.2	0.5

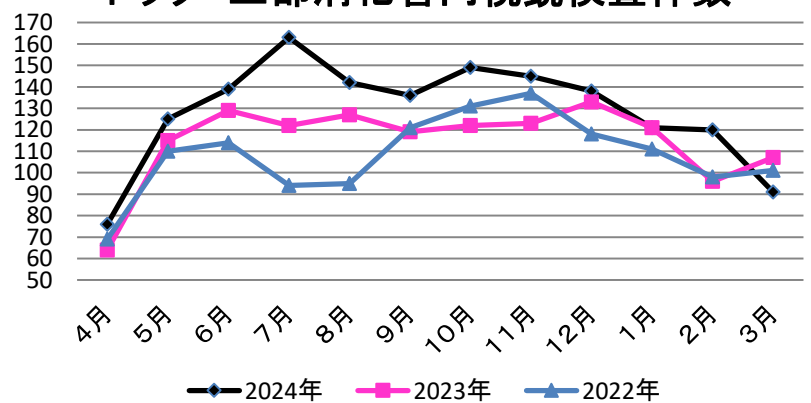
### 入院 上部消化管内視鏡検査件数



### (ドック)

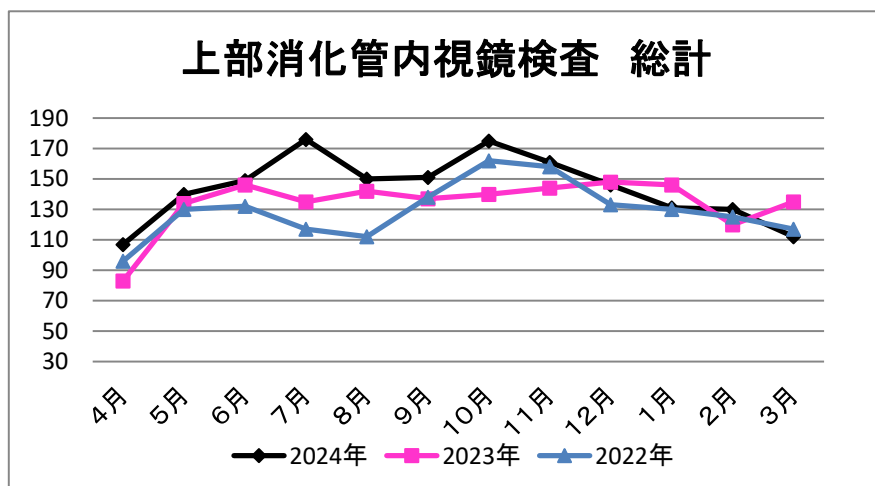
	2022年	2023年	2024年
4月	69	64	76
5月	110	115	125
6月	114	129	139
7月	94	122	163
8月	95	127	142
9月	121	119	136
10月	131	122	149
11月	137	123	145
12月	118	133	138
1月	111	121	121
2月	98	96	120
3月	101	107	91
年度合計	1301	1378	1545
月平均	108.7	114.8	128.8

### ドック 上部消化管内視鏡検査件数



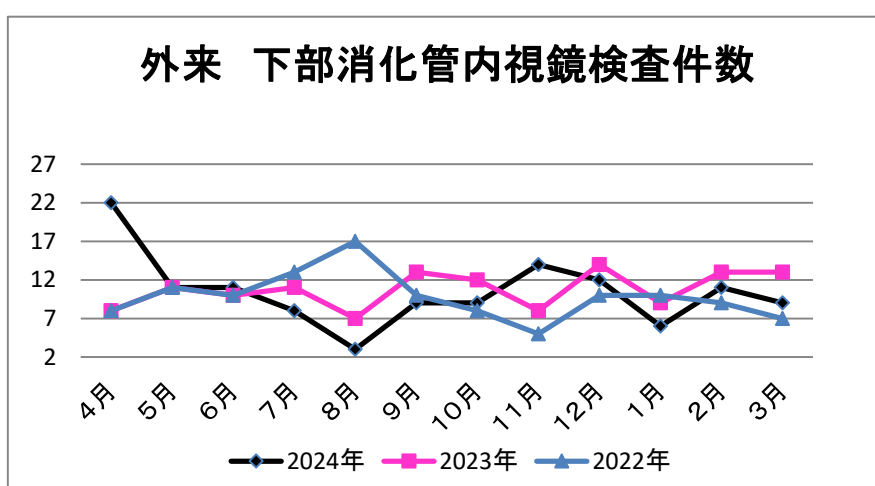
(上部消化管内視鏡検査 総計)

	2022年	2023年	2024年
4月	96	83	107
5月	130	134	140
6月	132	146	149
7月	117	135	176
8月	112	142	150
9月	138	137	151
10月	162	140	175
11月	158	144	161
12月	133	148	146
1月	130	146	131
2月	125	120	130
3月	117	135	112
年度合計	1554	1610	1728
月平均	130.3	134.2	144.0



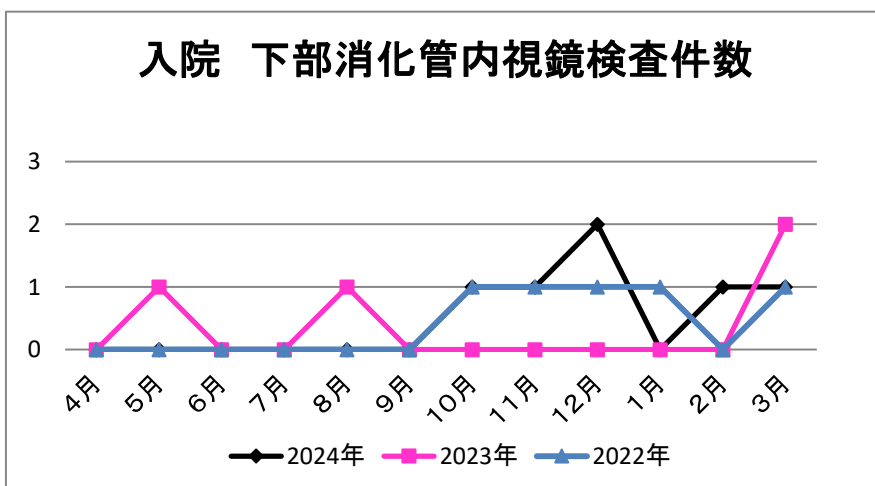
(外来)

	2022年	2023年	2024年
4月	8	8	22
5月	11	11	11
6月	10	10	11
7月	13	11	8
8月	17	7	3
9月	10	13	9
10月	8	12	9
11月	5	8	14
12月	10	14	12
1月	10	9	6
2月	9	13	11
3月	7	13	9
年度合計	118	129	125
月平均	9.8	10.8	10.4



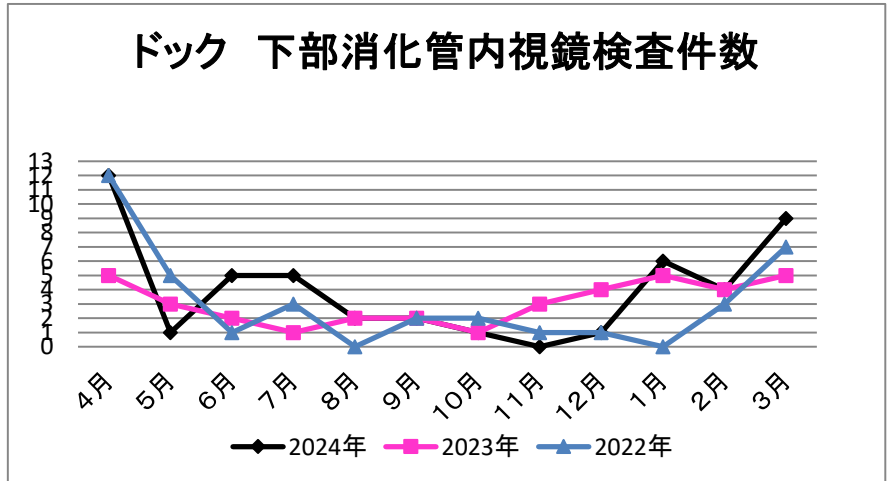
(入院)

	2022年	2023年	2024年
4月	0	0	0
5月	0	1	0
6月	0	0	0
7月	0	0	0
8月	0	1	0
9月	0	0	0
10月	1	0	1
11月	1	0	1
12月	1	0	2
1月	1	0	0
2月	0	0	1
3月	1	2	1
年度合計	5	4	6
月平均	0.4	0.3	0.5



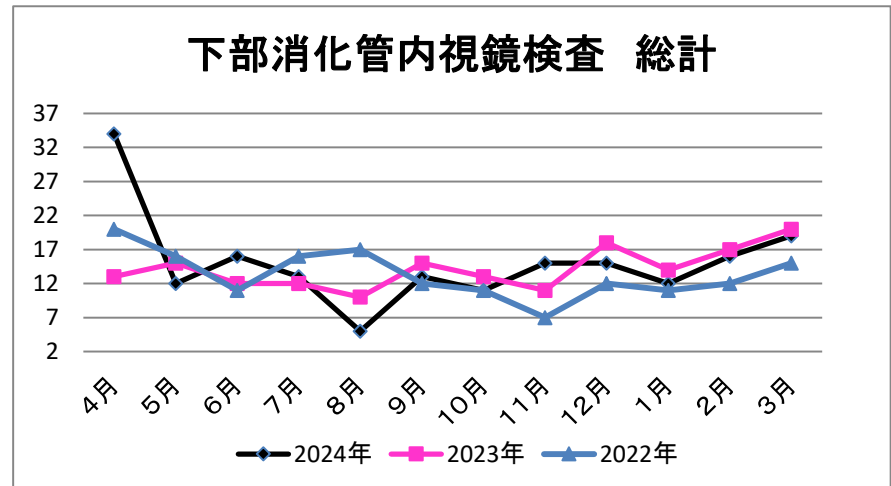
(ドック)

	2022年	2023年	2024年
4月	12	5	12
5月	5	3	1
6月	1	2	5
7月	3	1	5
8月	0	2	2
9月	2	2	2
10月	2	1	1
11月	1	3	0
12月	1	4	1
1月	0	5	6
2月	3	4	4
3月	7	5	9
年度合計	37	37	48
月平均	3.1	3.1	4.0



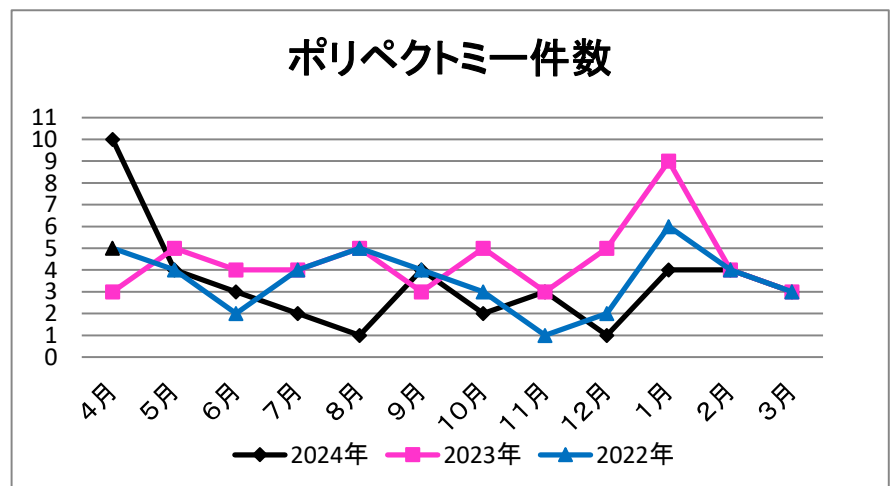
(下部消化管内視鏡件数 総計)

	2022年	2023年	2024年
4月	20	13	34
5月	16	15	12
6月	11	12	16
7月	16	12	13
8月	17	10	5
9月	12	15	13
10月	11	13	11
11月	7	11	15
12月	12	18	15
1月	11	14	12
2月	12	17	16
3月	15	20	19
年度合計	160	170	181
月平均	13.3	14.2	15.1



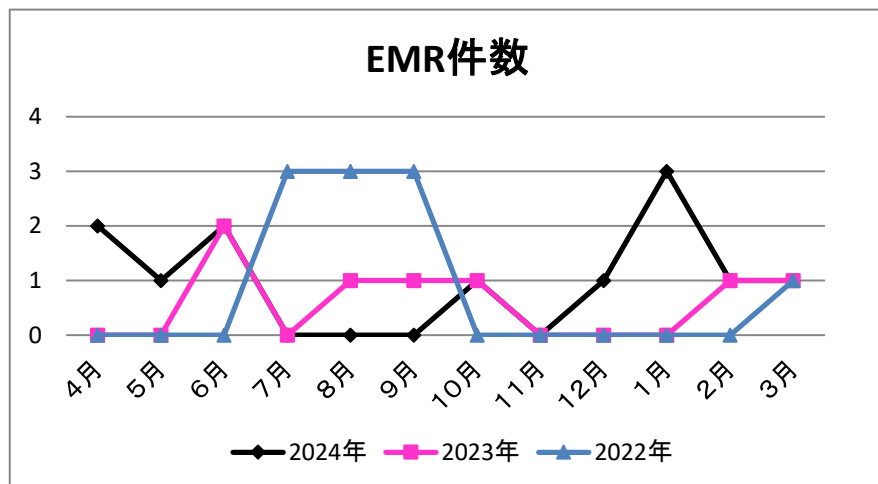
ポリペクトミー

	2022年	2023年	2024年
4月	5	3	10
5月	4	5	4
6月	2	4	3
7月	4	4	2
8月	5	5	1
9月	4	3	4
10月	3	5	2
11月	1	3	3
12月	2	5	1
1月	6	9	4
2月	4	4	4
3月	3	3	3
年度合計	43	53	41
月平均	3.6	4.4	3.4



## EMR

	2022年	2023年	2024年
4月	0	0	2
5月	0	0	1
6月	0	2	2
7月	3	0	0
8月	3	1	0
9月	3	1	0
10月	0	1	1
11月	0	0	0
12月	0	0	1
1月	0	0	3
2月	0	1	1
3月	1	1	1
年度合計	10	7	12
月平均	0.8	0.6	1.0



## 総件数(上部＋下部)

	2022年	2023年	2024年
4月	116	76	141
5月	146	149	152
6月	143	146	165
7月	133	147	189
8月	129	152	155
9月	150	152	164
10月	173	153	186
11月	165	155	176
12月	145	166	161
1月	141	160	143
2月	141	137	146
3月	132	155	131
年度合計	1714	1748	1909
月平均	142.8	145.7	159.1

