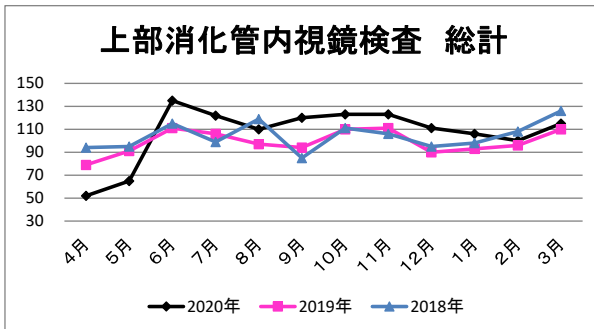


内視鏡検査集計

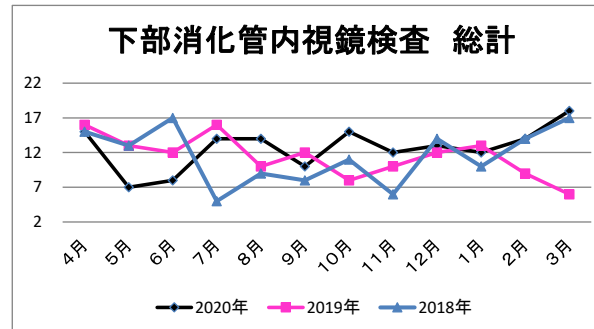
(上部消化管内視鏡検査 総計)

	2018年	2019年	2020年
4月	94	79	52
5月	95	91	65
6月	115	111	135
7月	99	106	122
8月	119	97	110
9月	85	94	120
10月	111	110	123
11月	106	111	123
12月	95	90	111
1月	98	93	106
2月	108	96	100
3月	126	110	115
年度合計	1251	1188	1282
月平均	104.3	99.0	106.8



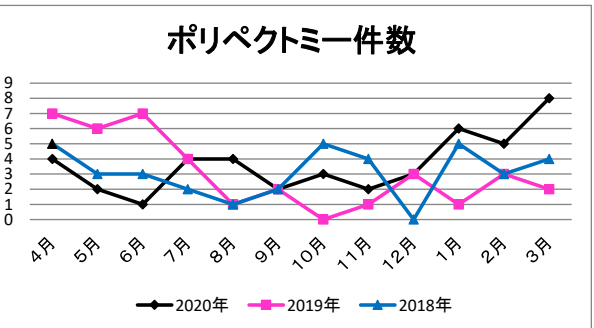
(下部消化管内視鏡検査 総計)

	2018年	2019年	2020年
4月	15	16	15
5月	13	13	7
6月	17	12	8
7月	5	16	14
8月	9	10	14
9月	8	12	10
10月	11	8	15
11月	6	10	12
12月	14	12	13
1月	10	13	12
2月	14	9	14
3月	17	6	18
年度合計	139	137	152
月平均	11.6	11.4	12.7



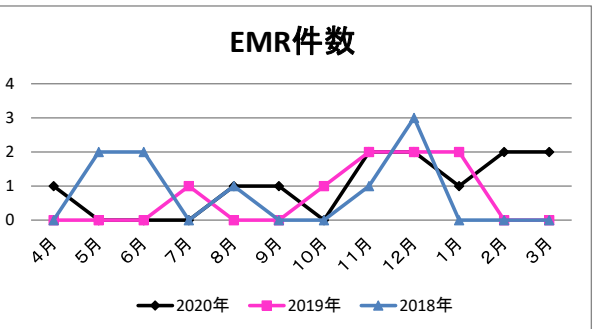
ポリペクチミー

	2018年	2019年	2020年
4月	5	7	4
5月	3	6	2
6月	3	7	1
7月	2	4	4
8月	1	1	4
9月	2	2	2
10月	5	0	3
11月	4	1	2
12月	0	3	3
1月	5	1	6
2月	3	3	5
3月	4	2	8
年度合計	37	37	44
月平均	3.1	3.1	3.7



EMR

	2018年	2019年	2020年
4月	0	0	1
5月	2	0	0
6月	2	0	0
7月	0	1	0
8月	1	0	1
9月	0	0	1
10月	0	1	0
11月	1	2	2
12月	3	2	2
1月	0	2	1
2月	0	0	2
3月	0	0	2
年度合計	9	8	12
月平均	0.8	0.7	1.0



総件数(上部+下部)

	2018年	2019年	2020年
4月	109	95	67
5月	108	104	72
6月	132	123	143
7月	104	122	136
8月	128	107	124
9月	93	106	130
10月	122	118	138
11月	117	121	135
12月	102	102	124
1月	108	106	118
2月	122	105	114
3月	143	116	133
年度合計	1388	1325	1318
月平均	115.7	110.4	109.8

